

Kinderbetreuung und Hausarbeit während des Lockdowns in Österreich

Traditionelle Arbeitsteilung oder neue Rollen?

Kolloquium am Institut für Soziologie der Universität
Salzburg (12. Mai 2021)

Dr. Caroline Berghammer^{1,2}

¹ Institut für Soziologie, Universität Wien


² Wittgenstein Centre (IIASA, OeAW, Univ. Vienna), Institut für
Demographie, Österreichische Akademie der Wissenschaften

Einleitung: Österreich im 1. Lockdown

- Schließung von Kindergärten und Schulen für rund 2 Monate
 - Ausfall externer Betreuungspersonen wie Großeltern, Babysitter/innen etc.
 - **Starker Anstieg in der elterlichen Kinderbetreuungszeit**
-
- Änderungen in Erwerbstätigkeit: Kurzarbeit, Homeoffice, Arbeitslosigkeit
 - **Zum Teil Rückgang der Erwerbstätigkeit**
-
- **Neuaushandlung und Neuverteilung von Familien- und Erwerbsarbeit innerhalb von Paaren**

I'm spending more time than ever with my children. No one is enjoying it

I used to scorn the idea of quality time. Now I yearn for it



Economist, Feb 2021

In the Covid-19 Economy, You Can Have a Kid or a Job. You Can't Have Both.

Our struggle is not an emotional concern. We are not burned out. We are being crushed by an economy that has bafflingly declared working parents inessential.

NYTimes, Juli 2020

Coronavirus

Die Krise der Frauen


Weniger Geld, keine Zeit, mehr Arbeit: Wie die Pandemie sich von Finnland bis Indien auf das andere Geschlecht auswirkt.

Die Zeit, April 2020

Kinderbetreuung in Zeiten von Corona: Keine Privatsache

Die Regierung scheint davon auszugehen, dass Eltern die Kinderbetreuung zu Hause schon irgendwie hinkriegen – und weiterarbeiten. Sorry, aber das geht sich nicht aus!

Der Standard, März 2020



Forschungsfragen

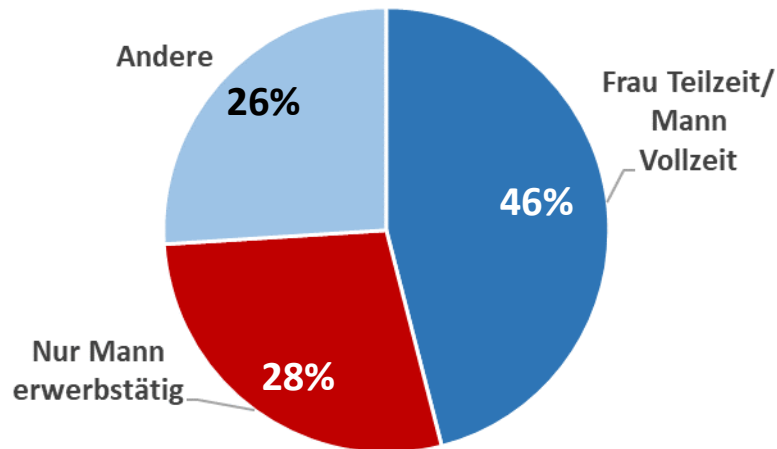
- (1) Wie war das Ausmaß von Kinderbetreuungs- und Hausarbeitszeit im ersten Lockdown für Mütter und Väter mit Kindern unter 15 Jahren in Österreich?
- (2) Wie haben Eltern Kinderbetreuungs- und Hausarbeitszeit aufgeteilt?

Wie unterschied sich dies nach

- Familiencharakteristiken (u.a. Alter des jüngsten Kindes)?
- Bildungsniveau?
- Erwerbscharakteristiken (u.a. Erwerbsarbeitsstunden)?

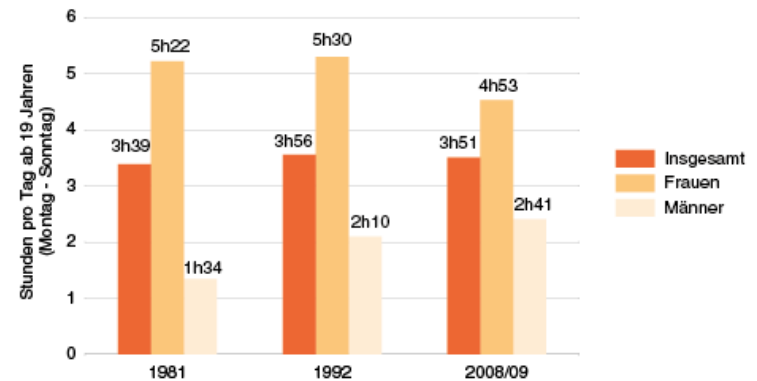
Vor der Pandemie: Arbeitsteilung in Paaren in Österreich

Aufteilung von Erwerbsarbeit in Paaren mit Kindern unter 15 Jahren (2019)



Quelle: Statistik Austria (2020): Paare mit Kindern unter 18 Jahren nach Merkmalen der Erwerbstätigkeit (ILO) und Alter des jüngsten Kindes, 2019.
https://www.statistik.at/web_de/statistiken/menschen_und_gesellschaft/arbeitsmarkt/familie_und_arbeitsmarkt/080127.html

Nicht-bezahlte Arbeit (Haushalt, Kinderbetreuung, Freiwilligenarbeit)

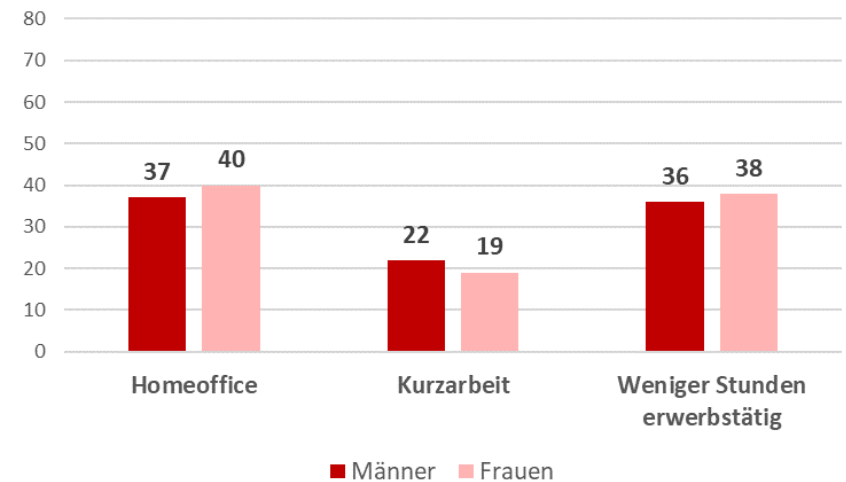
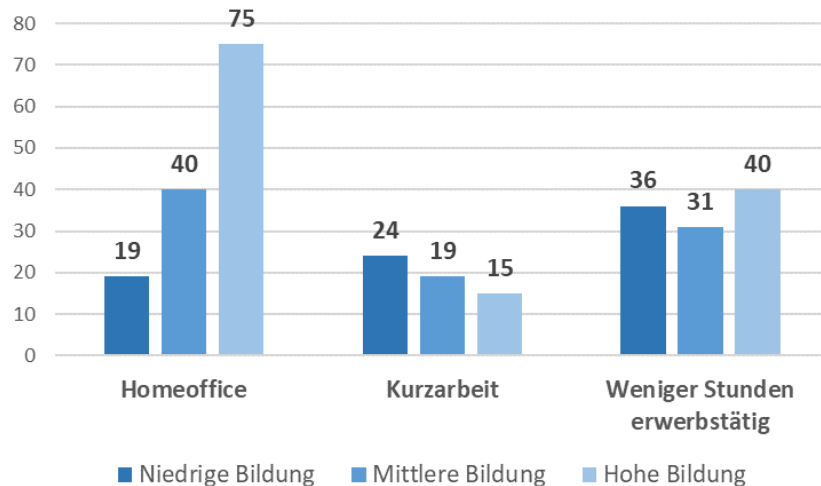


Q: STATISTIK AUSTRIA, Zeitverwendungserhebung 2008/09. Erstellt am 1.10.2012.

Quelle: Statistik Austria (2020): Materieller Wohlstand – Nicht-bezahlte Arbeit (in Stunden der Personen ab 19).
https://www.statistik.at/web_de/statistiken/wohlstand_und_fortschritt/wie_gehts_oesterreich/materieller_wohlstand/index.html#2_1

Erwerbstätigkeit im 1. Lockdown

Erwerbscharakteristiken nach Bildung und Geschlecht (April 2020), in Prozent



Quelle: Statistik Austria (2020): COVID-19 Prävalenzstudie (16.-24. April), https://www.statistik.at/web_de/statistiken/menschen_und_gesellschaft/gesundheit/covid19/index.html

- Anstieg der Arbeitslosigkeit stärker unter niedriger gebildeten Personen (Bock-Schappelwein et al. 2020)

Familienarbeit im 1. Lockdown

- 73% der Mütter und 66% der Väter berichten im April 2020 von einem Anstieg der Kinderbetreuungszeit (Berghammer 2020 Corona-Blog)
- Work-Family-Konflikt: Konzentration auf Erwerbsarbeit schwierig, zu wenig Zeit für Erwerbsarbeit
- Probleme bei Kinderbetreuung, z.B. Urlaubsanspruch (Kittel, Pollak, Partheymüller 2020 Corona-Blog)
- Strategien im Umgang mit Vereinbarkeit (Zartler et al. 2021)

Theoretische Ansätze zu Arbeitsteilung in Paaren

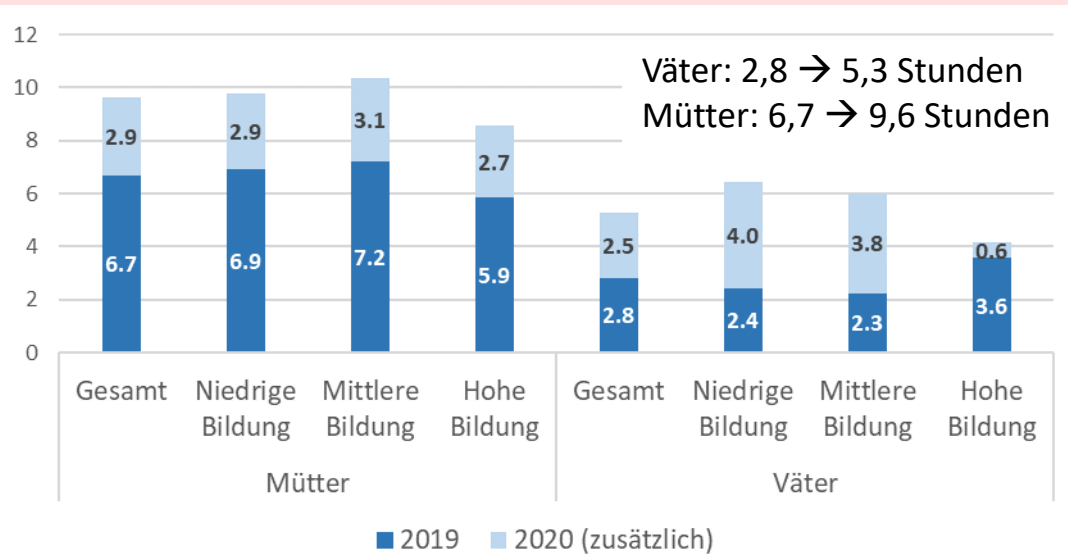
- (1) **Exchange/bargaining:** Ressourcen führen zur Entscheidungsmacht
 - (2) **Time availability approach:** Ausmaß der unbezahlten Arbeit stark von zeitlicher Verfügbarkeit (Ausmaß bezahlter Arbeit) bestimmt
 - (3) **Gender role theory:** Traditionelle Geschlechternormen
- + Institutionelle Faktoren, die Entscheidungen von Paaren beschränken

Bisherige Studien aus Deutschland zur Veränderung der Arbeitsteilung im Lockdown

Wer hat die zusätzliche Familienarbeit übernommen? Mütter oder Väter?

Kreyenfeld und Zinn (2021):

Paare mit Kindern bis 11 Jahre, Stunden pro Wochentag



Hank und Steinbach (2020):

Paare mit Kindern

Veränderung im **Frauenanteil** der Kinderbetreuung

Anstieg: 24% der Paare

Stabilität: 56% der Paare

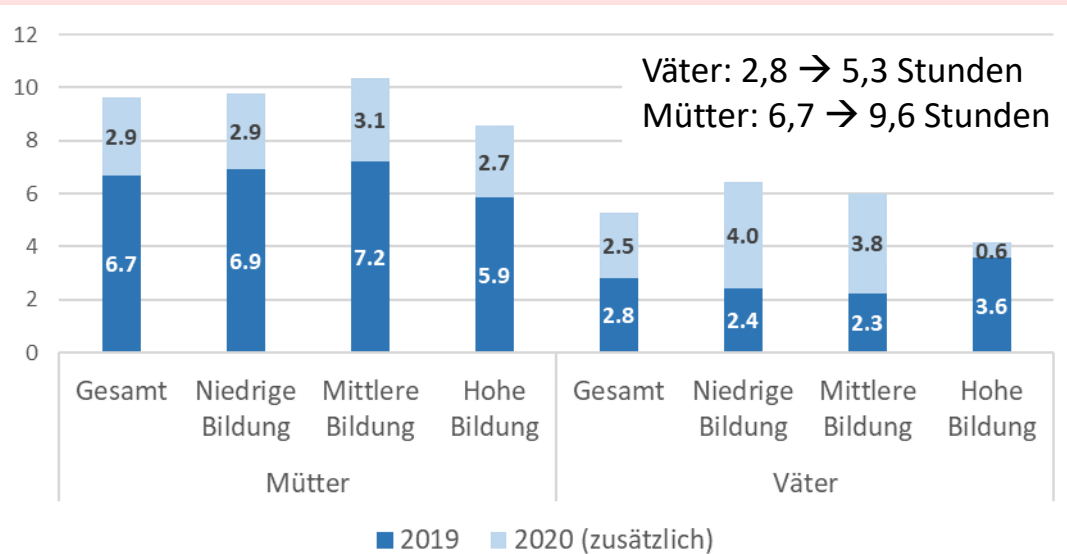
Rückgang: 20% der Paare

Bisherige Studien aus Deutschland zur Veränderung der Arbeitsteilung im Lockdown

Wer hat die zusätzliche Familienarbeit übernommen? Mütter oder Väter?

Kreyenfeld und Zinn (2021):

Paare mit Kindern bis 11 Jahre, Stunden pro Wochentag



Hank und Steinbach (2020):

Paare mit Kindern

Veränderung im **Frauenanteil** der Kinderbetreuung

Anstieg: 24% der Paare

Stabilität: 56% der Paare

Rückgang: 20% der Paare

➔ **Mütter UND Väter haben die zusätzliche Familienarbeit übernommen**

Daten, Messung und Methoden (1)

Austrian Corona Panel Data (Kittel et al. 2020)

- Ab 2. Woche des Lockdowns (27.-30. März 2020)
- Online-Befragung, Quotenstichprobe
- Rund 1.500 Befragte
- Bis Ende Mai wöchentliche Erhebung
- Leitung: Bernhard Kittel, Sylvia Kritzinger, Hajo Boomgaarden, Barbara Prainsack

	Welle	Erhebungszeitraum	Analytische Stichprobe (Befrage mit Partner/in und Kindern < 15 Jahren)
L O C K D O W N	2	Anfang April	200
	5	Ende April	220
	8	Mitte Mai	223
	11	Mitte Juni	226
	14	Mitte August	225

Daten, Messung und Methoden (2)

Abhängige Variable: Kinderbetreuungs- und Hausarbeitszeit

„Denken Sie an einen **typischen Werktag in der letzten Woche**. Bitte geben Sie an, **wie viel Zeit (in Minuten oder Stunden)** Sie mit folgenden Tätigkeiten verbracht haben.“

- Hausarbeit/Einkaufen
- Pflege/Kinderbetreuung

Ab Welle 8 Fragen auch über die/den Partner/in

Vergleich mit Zeit vor dem Lockdown aus Gründen der Datenverfügbarkeit nicht möglich

Aufteilung von

Kinderbetreuungszeit: Mutter mehr (> 0,5 Stunden mehr); gleich (bis zu 0,5 Stunden Unterschied); Vater mehr (> 0,5 Stunden mehr)

Kinderbetreuungs- und Hausarbeitszeit: Mutter mehr (> 1 Stunden mehr); gleich (bis zu 1 Stunde Unterschied); Vater mehr (> 1 Stunde mehr)

Daten, Messung und Methoden (3)

Unabhängige Variablen

Alter des jüngsten Kindes; Kinderzahl; Homeoffice;

Höchster Bildungsabschluss:

- Niedrig: Pflichtschule; Polytechnikum, BMS, Lehre, Berufsschule
- Mittel: AHS, BHS
- Hoch: Universität, FH, hochschulverwandte Lehranstalt oder Kolleg

Erwerbstätigkeit (tatsächliche wöchentliche Arbeitsstunden inkl. Überstunden):

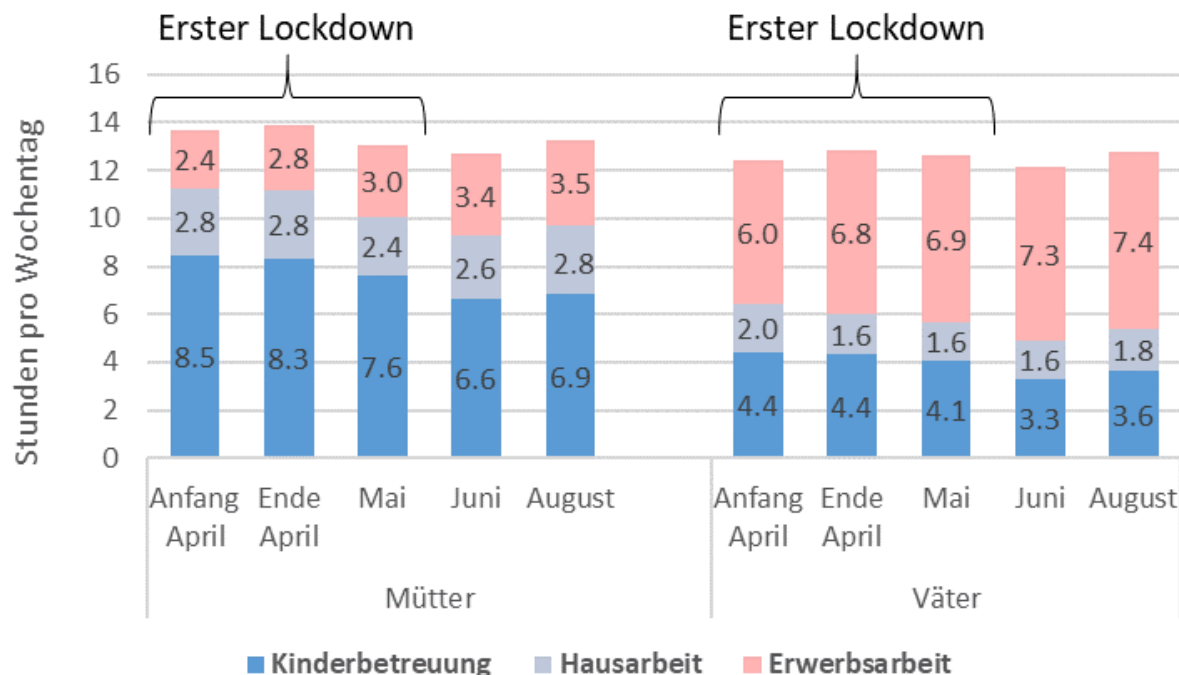
- Nicht erwerbstätig
- Teilzeit (1-29 Stunden)
- Vollzeit (30+ Stunden)

Methoden

- Zeitliches Ausmaß: Lineare Regression: Wellen 2, 5 und 8 gepoolt
- Aufteilung: Logistische Regression: Welle 8 – „Mutter mehr“ vs. „Vater mehr/gleich“

Ergebnisse (1)

Zeit für Kinderbetreuung, Hausarbeit, Erwerbsarbeit

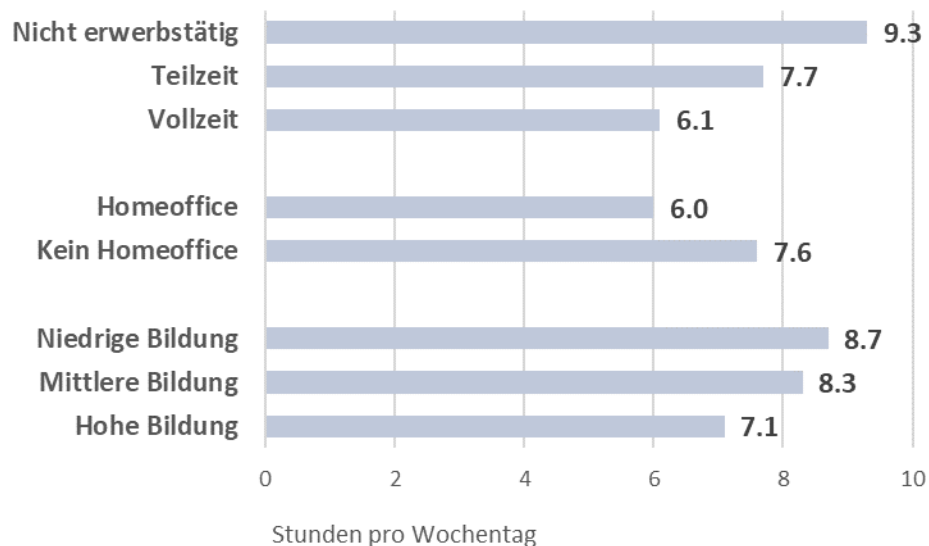


- Sehr hohe Gesamtarbeitszeit von 12 bis 14 Stunden täglich
- Gesamtarbeitszeit von Müttern etwas höher als von Vätern
- Ungleiche Verteilung von (un)bezahlter Arbeit
- Höchste Gesamtarbeitszeit unter Müttern mit Kindern < 6 Jahre (nicht dargestellt)

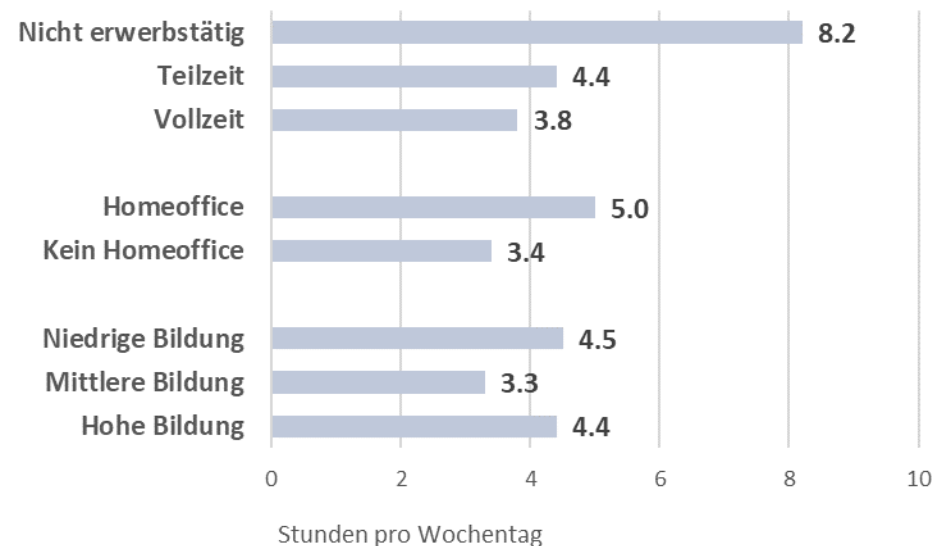
Ergebnisse (2)

Kinderbetreuungszeit nach Erwerbstätigkeit und Bildung, April und Mai 2020

(A) Mütter



(B) Väter



- Unterschiede nach Erwerbsausmaß; diese sind für Väter größer
- Bei ähnlichem Erwerbsausmaß ist Kinderbetreuungszeit der Mütter höher
- Homeoffice: unterschiedliche Effekte nach Geschlecht
- Bildung: unterschiedliche Effekte nach Geschlecht

Ergebnisse (3)

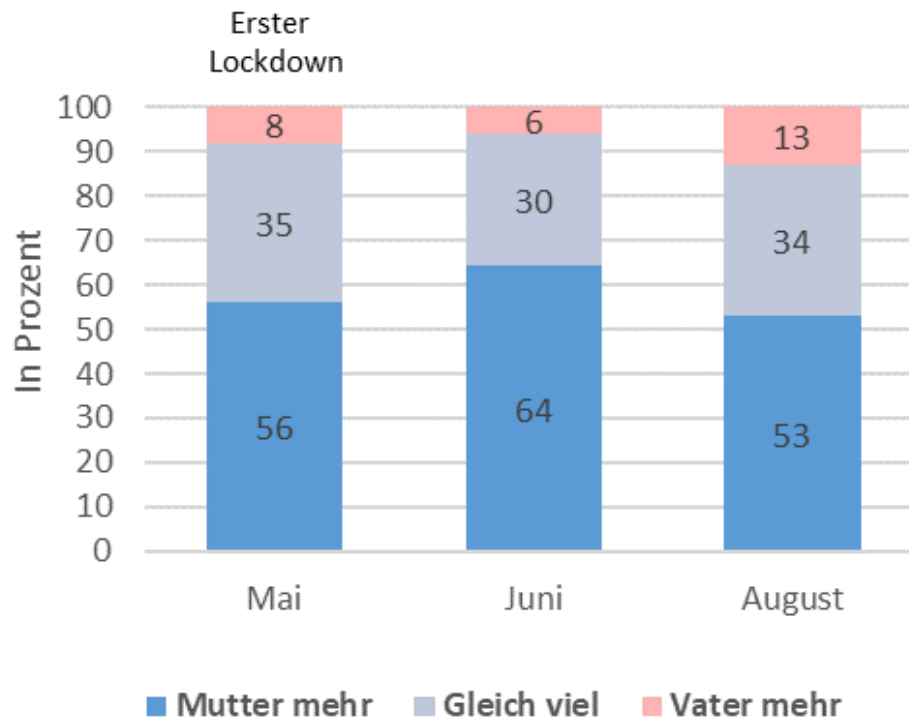
Einflussfaktoren auf Kinderbetreuungszeit, April und Mai 2020, lineare Regressionsmodelle

	Mütter		Väter	
Alter des jüngsten Kindes (Ref.: 0-5 Jahre)				
6-14 Jahre	-3,27***	-3,37***	-1,76**	-1,43*
Kinderzahl (Ref.: 1 Kind)				
2 oder mehr Kinder	0,52	0,45	1,01	0,95
Erwerbstätigkeit (Ref.: Vollzeit)				
Nicht erwerbstätig	2,25**		2,79*	
Teilzeit	1,11		0,75	
Bildung (Ref.: Niedrig)				
Mittel	0,19	0,43	-1,14	-1,60*
Hoch	-0,96	-0,86	0,68	0,15
Homeoffice (Ref.: Kein Homeoffice)				
Homeoffice		-1,05		1,90**
Nicht erwerbstätig		1,20		3,22**
Konstante	11,13***	12,38***	5,16***	4,47**
<i>n</i>	318	318	312	312
<i>R</i> ²	29,9	29,7	15,0	18,6

Signifikanzniveaus: *** $p < 0,001$; ** $p < 0,01$; * $p < 0,05$. Kontrolliert für Welle. Robuste Standardfehler.

Ergebnisse (4)

Aufteilung von Kinderbetreuungszeit in Paaren



Ergebnisse aus Deutschland sehr ähnlich (Hank und Steinbach 2020):

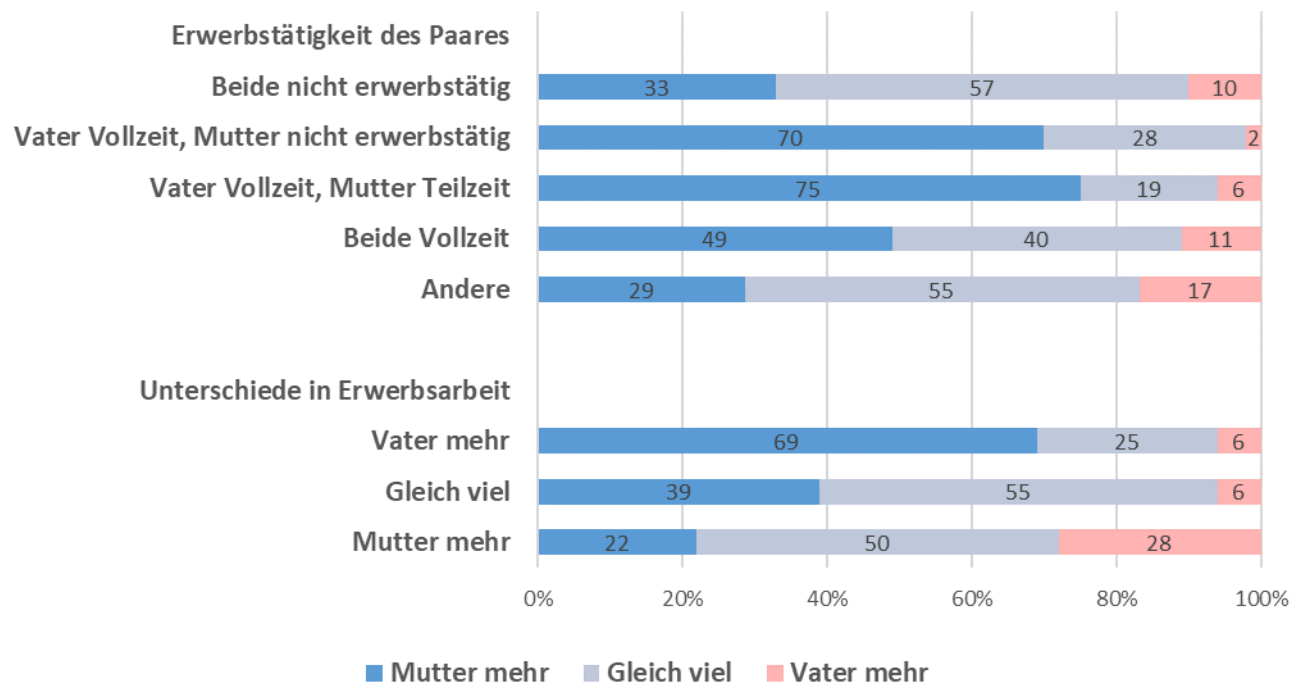
Mutter mehr: **62%**

Gleich viel: **33%**

Vater mehr: **6%**

Ergebnisse (5)

Aufteilung von Kinderbetreuungszeit in Paaren nach Erwerbstätigkeit, Mai 2020



- Aufteilung am stärksten ausgeglichen bei gleichem Erwerbsausmaß (beide nicht erwerbstätig, beide Vollzeit) sowie „Andere“
- Geschlechterunterschiede: Vater mehr Erwerbsarbeit → Mutter mehr Kinderbetreuung; Mutter mehr Erwerbsarbeit → beide gleich viel Kinderbetreuung

Ergebnisse (6)

Einflussfaktoren auf Aufteilung von Kinderbetreuungszeit, Mai 2020, logistische Regressionsmodelle (Odds Ratios)

	Gleich viel/Vater mehr	
Alter des jüngsten Kindes (Ref.: 0-5 Jahre)		
6-14 Jahre	1,06	1,33
Kinderzahl (Ref.: 1 Kind)		
2 oder mehr Kinder	1,93*	1,99*
Erwerbstätigkeit des Paares (Ref.: Beide Vollzeit)		
Beide nicht erwerbstätig	1,17	
Vater Vollzeit/Mutter nicht erwerbstätig	0,17***	
Vater Vollzeit/Mutter Teilzeit	0,29**	
Andere	1,85	
Unterschied in Erwerbsstunden (Ref.: Vater mehr)		
Gleich viel/Mutter mehr		4,46***
Konstante	0,42	0,02***
<i>n</i>	208	185
<i>R</i> ²	13,1	9,3

Signifikanzniveaus: *** p<0,001; ** p<0,01; * p<0,05.

Zusammenfassung

(1) Sehr hohe Gesamtarbeitsbelastung von Müttern und Vätern → Auswirkungen auf Work-Family Konflikt, psychische Gesundheit etc.?

(2) Mütter wendeten im Durchschnitt mehr Zeit für Kinderbetreuung und Hausarbeit auf als Väter, aber Heterogenität:

- **Traditionelle Konstellationen:** Vater Vollzeit, Mutter Teilzeit oder nicht erwerbstätig
 - **Egalitäre Konstellationen:** Vater Teilzeit, im Homeoffice oder nicht erwerbstätig → neue Rollen
- Kinderbetreuungszeit der Väter stark von ihrer Erwerbsarbeit abhängig (**time availability approach**)
- Kinderbetreuungszeit der Mütter (fast) immer hoch (**gender roles**)

(3) Unterschiede nach Bildung: Höher gebildete Väter wendeten mehr Zeit auf aufgrund von Homeoffice, niedriger gebildete Väter wendeten mehr Zeit auf aufgrund von Arbeitslosigkeit

Fragen? Kommentare?

✉ caroline.berghammer@univie.ac.at

Diese Forschung wurde vom Wissenschaftsfonds FWF im Projekt „Couples’ division of work during Covid-19 lockdown in Austria” (P 34362) gefördert.

<https://cowork.univie.ac.at>

FWF

Der Wissenschaftsfonds.

Publikation dieser Studie im Journal of Family Research, Special Issue „Family Lives during the COVID-19 Pandemic“